



ФЕДЕРАЛЬНАЯ СЛУЖБА
ГОСУДАРСТВЕННОЙ СТАТИСТИКИ

Оперативные данные заболеваемости населения Орловской области



за август 2022 года



ФЕДЕРАЛЬНАЯ СЛУЖБА
ГОСУДАРСТВЕННОЙ СТАТИСТИКИ

Оперативные данные заболеваемости населения

Орловской области

за август 2022 года

- 01** ЗАБОЛЕВАЕМОСТЬ НАСЕЛЕНИЯ ОРЛОВСКОЙ ОБЛАСТИ ОТДЕЛЬНЫМИ ИНФЕКЦИОННЫМИ ЗАБОЛЕВАНИЯМИ
(по данным Управления Роспотребнадзора по Орловской области)
- 02** ДЕЯТЕЛЬНОСТЬ В СФЕРЕ ЗДРАВООХРАНЕНИЯ
- 03** ИЗМЕНЕНИЕ ЦЕН НА МЕДИЦИНСКИЕ ТОВАРЫ
- 04** ИЗМЕНЕНИЕ ЦЕН НА МЕДИКАМЕНТЫ





ЗАБОЛЕВАЕМОСТЬ НАСЕЛЕНИЯ ОРЛОВСКОЙ ОБЛАСТИ ОТДЕЛЬНЫМИ ИНФЕКЦИОННЫМИ ЗАБОЛЕВАНИЯМИ

(ПО ДАННЫМ УПРАВЛЕНИЯ РОСПОТРЕБНАДЗОРА ПО ОРЛОВСКОЙ ОБЛАСТИ)

август 2022 года

Кишечные инфекции

Острые кишечные инфекции

к июлю 2022 года

115,1% ▲

к августу 2021 года

1,9 р. ▲

Сальмонеллёзные инфекции

к июлю 2022 года

38,1% ▼

к августу 2021 года

100,0%





ЗАБОЛЕВАЕМОСТЬ НАСЕЛЕНИЯ ОРЛОВСКОЙ ОБЛАСТИ В ВОЗРАСТЕ 0-14 ЛЕТ ОТДЕЛЬНЫМИ ИНФЕКЦИОННЫМИ ЗАБОЛЕВАНИЯМИ

(ПО ДАННЫМ УПРАВЛЕНИЯ РОСПОТРЕБНАДЗОРА ПО ОРЛОВСКОЙ ОБЛАСТИ)

август 2022 года

Кишечные инфекции

Острые кишечные инфекции

к июлю 2022 года

105,7% ▲

к августу 2021 года

1,8 р. ▲

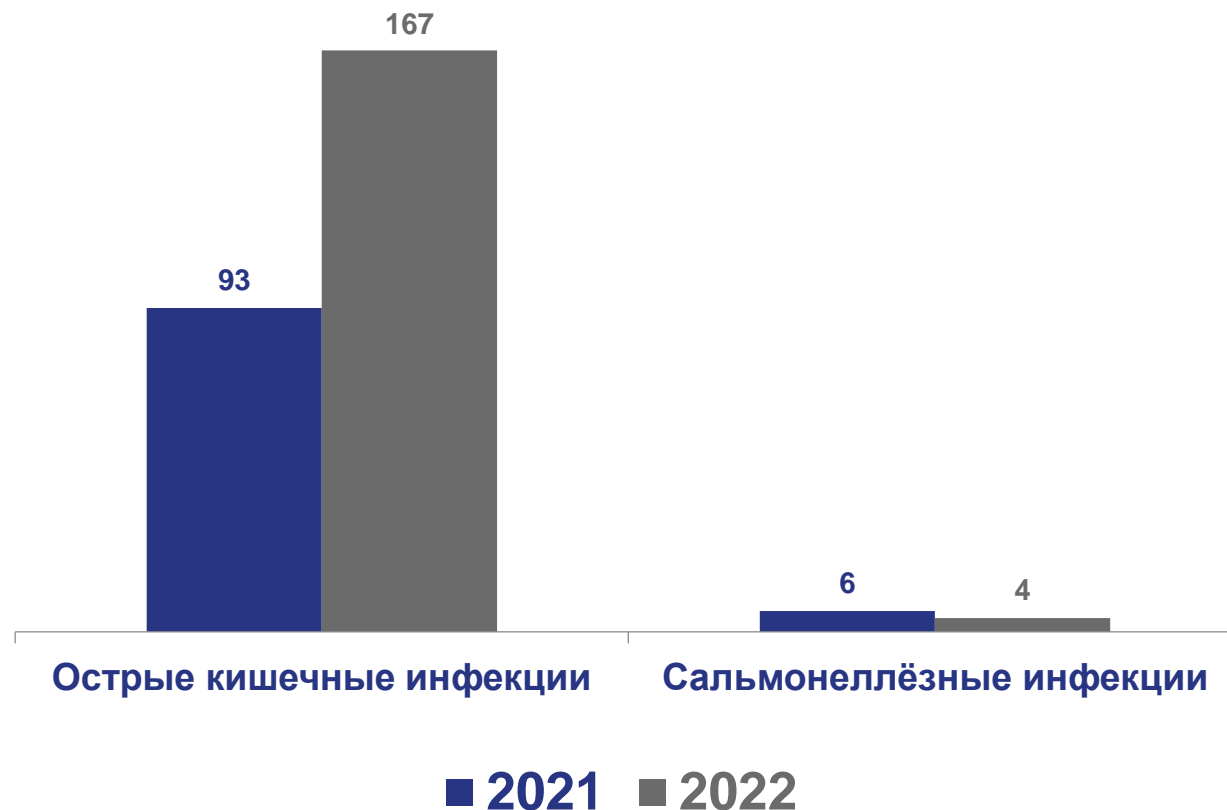
Сальмонеллёзные инфекции

к июлю 2022 года

40,0% ▼

к августу 2021 года

66,7% ▼



август





ЗАБОЛЕВАЕМОСТЬ НАСЕЛЕНИЯ ОРЛОВСКОЙ ОБЛАСТИ ОТДЕЛЬНЫМИ ИНФЕКЦИОННЫМИ ЗАБОЛЕВАНИЯМИ

(ПО ДАННЫМ УПРАВЛЕНИЯ РОСПОТРЕБНАДЗОРА ПО ОРЛОВСКОЙ ОБЛАСТИ)

август 2022 года

Острые респираторно-вирусные инфекции

Острые инфекции
верхних дыхательных путей

к июлю 2022 года

1,7 р. ▲

к августу 2021 года

1,5 р. ▲

Пневмония (внебольничная)

к июлю 2022 года

1,9 р. ▲

к августу 2021 года

23,6% ▼

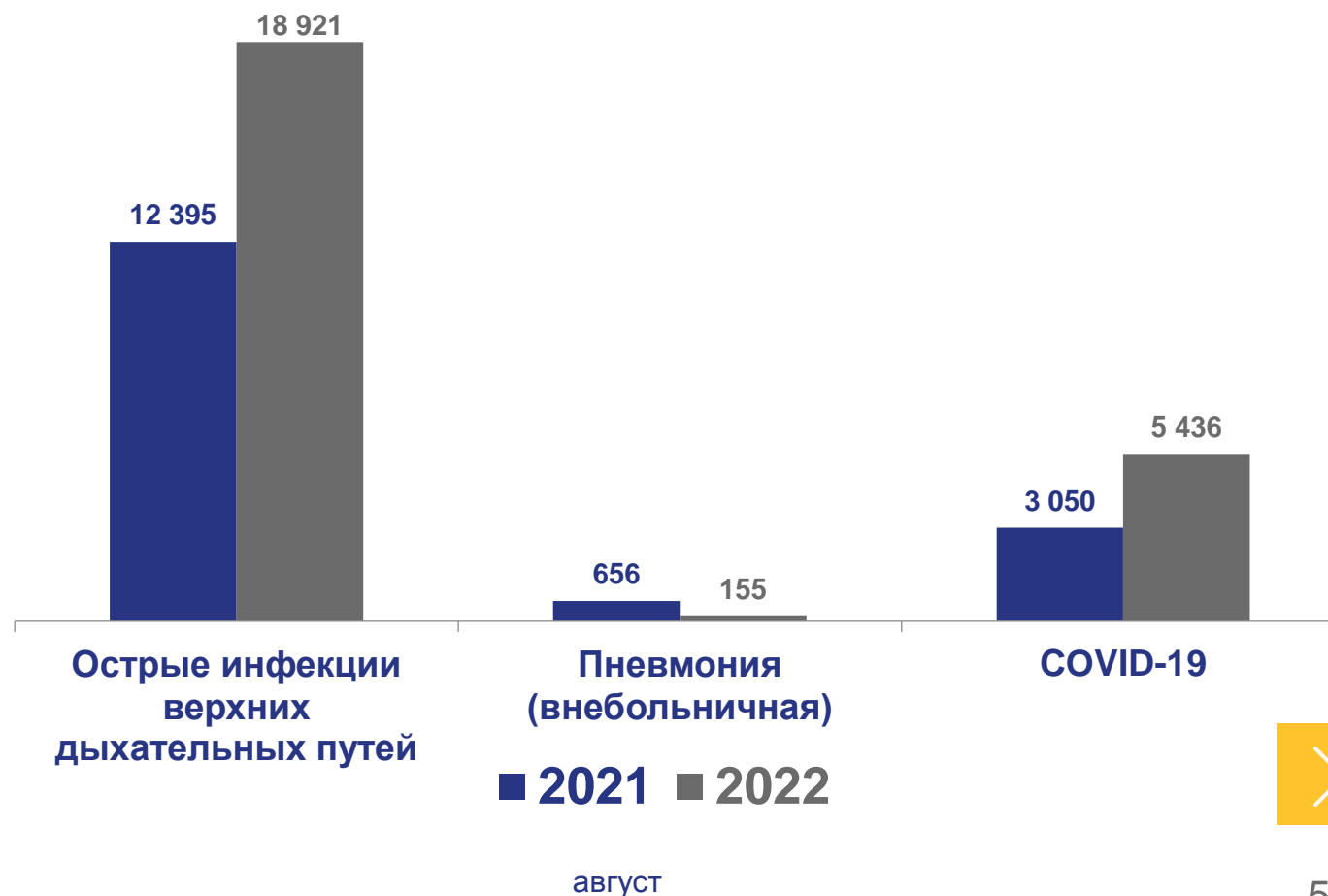
COVID-19

к июлю 2022 года

4,8 р. ▲

к августу 2021 года

1,8 р. ▲





ЗАБОЛЕВАЕМОСТЬ НАСЕЛЕНИЯ ОРЛОВСКОЙ ОБЛАСТИ В ВОЗРАСТЕ 0-14 ЛЕТ ОТДЕЛЬНЫМИ ИНФЕКЦИОННЫМИ ЗАБОЛЕВАНИЯМИ

(ПО ДАННЫМ УПРАВЛЕНИЯ РОСПОТРЕБНАДЗОРА ПО ОРЛОВСКОЙ ОБЛАСТИ)

август 2022 года

Острые респираторно-вирусные инфекции

Острые инфекции
верхних дыхательных путей

к июлю 2022 года

123,8% ▲

к августу 2021 года

110,2% ▲

Пневмония (внебольничная)

к июлю 2022 года

140,0% ▲

к августу 2021 года

63,6% ▼

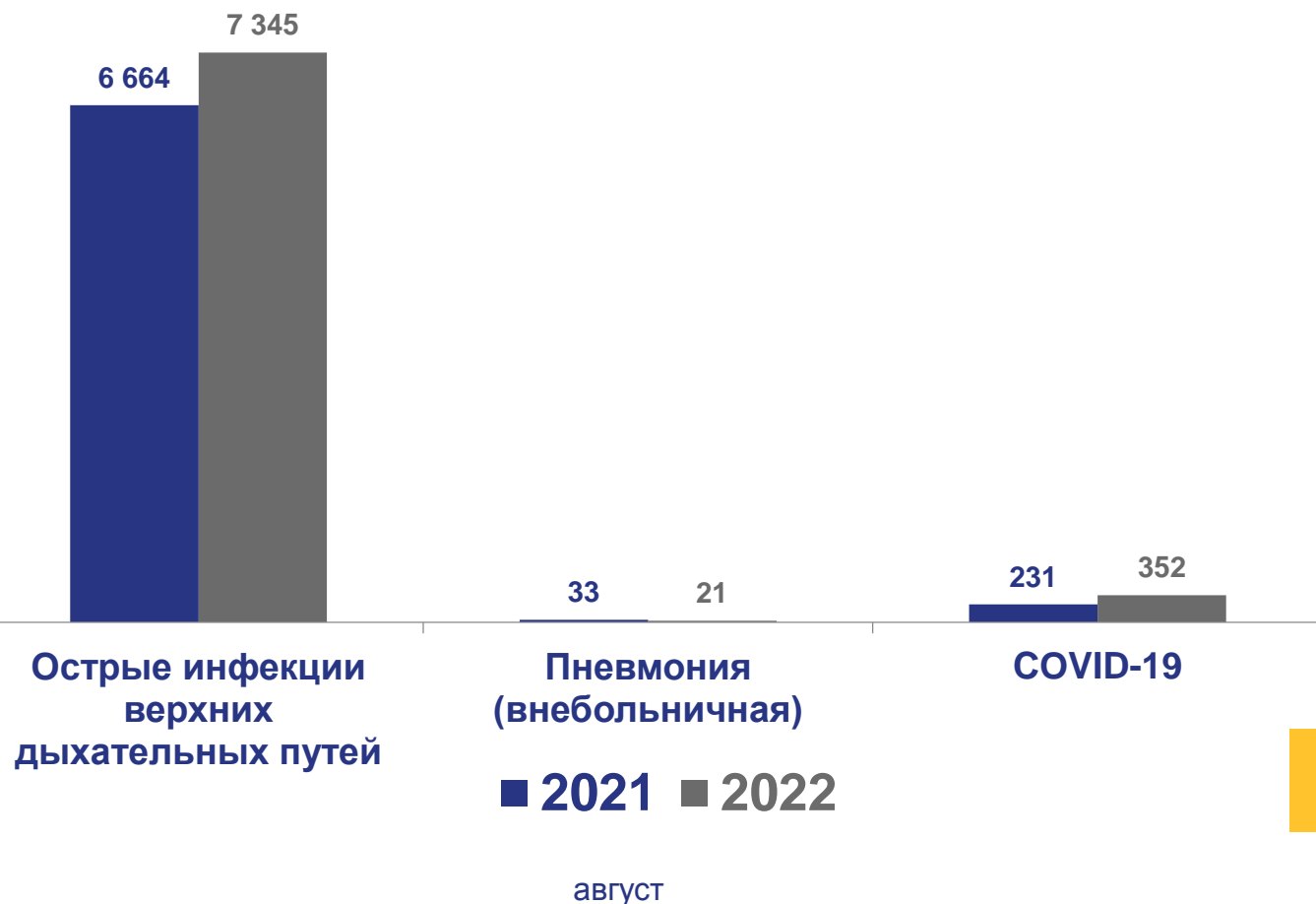
COVID-19

к июлю 2022 года

3,7 р. ▲

к августу 2021 года

1,5 р. ▲





ЗАБОЛЕВАЕМОСТЬ НАСЕЛЕНИЯ ОРЛОВСКОЙ ОБЛАСТИ ОТДЕЛЬНЫМИ ИНФЕКЦИОННЫМИ ЗАБОЛЕВАНИЯМИ

(ПО ДАННЫМ УПРАВЛЕНИЯ РОСПОТРЕБНАДЗОРА ПО ОРЛОВСКОЙ ОБЛАСТИ)

август 2022 года

Социально значимые болезни

Педикулёз

к июлю 2022 года

133,3% ▲

к августу 2021 года

2,0 р. ▲

Туберкулёз (впервые выявленный)

к июлю 2022 года

122,2% ▲

к августу 2021 года

84,6% ▼

Сифилис

к июлю 2022 года

3,0 р. ▲

к августу 2021 года

128,6% ▲

Гонококковая инфекция

к июлю 2022 года

40,0% ▼

к августу 2021 года

2,0 р. ▲

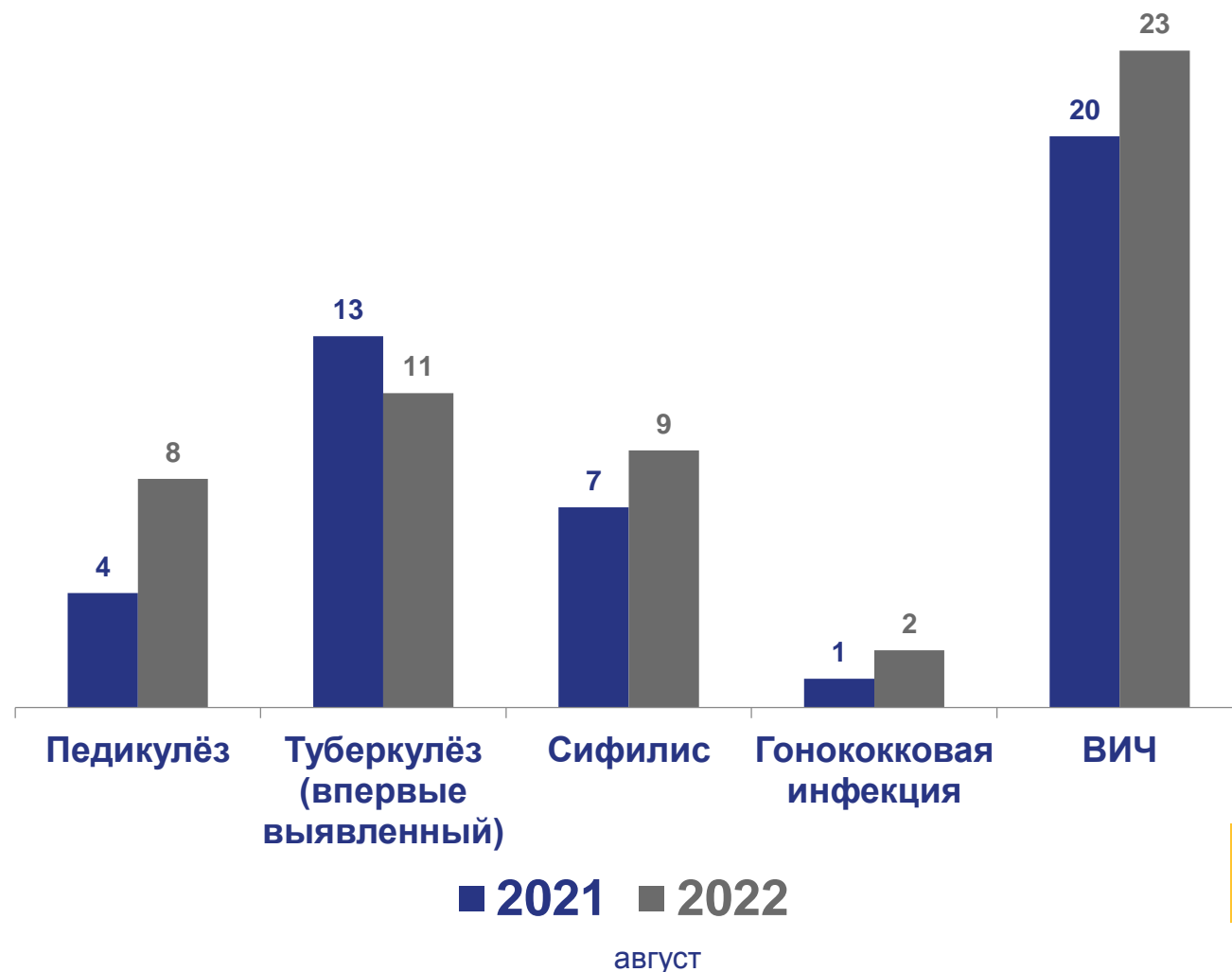
ВИЧ

к июлю 2022 года

79,3% ▼

к августу 2021 года

115,0% ▲





ЗАБОЛЕВАЕМОСТЬ НАСЕЛЕНИЯ ОРЛОВСКОЙ ОБЛАСТИ В ВОЗРАСТЕ 0-14 ЛЕТ ОТДЕЛЬНЫМИ ИНФЕКЦИОННЫМИ ЗАБОЛЕВАНИЯМИ

(ПО ДАННЫМ УПРАВЛЕНИЯ РОСПОТРЕБНАДЗОРА ПО ОРЛОВСКОЙ ОБЛАСТИ)

август 2022 года

Социально значимые болезни

Педикулёз

к июлю 2022 года

к августу 2021 года





ДЕЯТЕЛЬНОСТЬ В СФЕРЕ ЗДРАВООХРАНЕНИЯ

на 31.07.2022 года

314

организаций и индивидуальных предпринимателей, зарегистрированных в сфере здравоохранения

из них:

65

индивидуальных предпринимателя

249

организаций

июль 2022 года

17,7 тыс. чел.

численность работников сферы здравоохранения



июль 2022 г. к июню 2022 г.

99,6%



35 783 руб.

заработная плата работников сферы здравоохранения за июль 2022 года



июль 2022 г. к июню 2022 г. **99,7%**



июль 2022 г. к июню 2022 г.

87,8%





ИЗМЕНЕНИЕ ЦЕН НА МЕДИЦИНСКИЕ ТОВАРЫ

В АВГУСТЕ 2022 Г. ПО СРАВНЕНИЮ С ИЮЛЕМ 2022 Г.

Медицинские товары		- 0,1%	▼		Антисептик для рук средняя цена – 145,97 руб. за 100 мл	0,0%
	Аппарат для измерения артериального давления электронный средняя цена – 3 855,81 руб. за шт.	- 0,5%	▼		Корректирующие очки средняя цена – 1 265,78 руб. за шт.	0,0%
	Термометр медицинский электронный стандартный средняя цена – 391,31 руб. за шт.	+ 1,0%	▲		Санитарно-гигиеническая маска (медицинская) средняя цена – 5,09 руб. за шт.	- 0,1% ▼
	Шприцы одноразовые средняя цена – 11,07 руб. за шт.	+ 5,6%	▲		Термометр медицинский безртутный (галлестановый) средняя цена – 274,47 руб. за шт.	+ 0,7% ▲







ИЗМЕНЕНИЕ ЦЕН НА ЖИЗНЕННО НЕОБХОДИМЫЕ И ВАЖНЕЙШИЕ ЛЕКАРСТВЕННЫЕ ПРЕПАРАТЫ

В АВГУСТЕ 2022 Г. ПО СРАВНЕНИЮ С ИЮЛЕМ 2022 Г.

ЖНВЛП

		- 0,3% ▼	
	Ксарелто средняя цена – 1 084,22 руб. за 10 таблеток	+ 0,1% ▲	
	Умифеновир (Арбидол) средняя цена – 267,00 за 10 капсул	- 2,4% ▼	
	Ацетилцистеин (АЦЦ) средняя цена – 213,20 руб. за 10 таблеток	+ 2,4% ▲	
	Дротаверин (Но-шпа) средняя цена – 212,63 руб. за 100 таблеток	- 1,5% ▼	
	Ингавирин средняя цена – 752,12 руб. за 10 капсул	- 0,2% ▼	
	Колекальциферол (Витамин Д3) средняя цена – 184,55 руб. за 10 мл	- 0,3% ▼	
	Осельтамивир (Номидес) средняя цена – 730,31 руб. за 10 капсул	- 2,6% ▼	
	Гриппферон средняя цена – 296,51 руб. за 10 мл	+ 1,5% ▲	
	Азитромицин средняя цена - 621,06 руб. за 10 таблеток	- 0,9% ▼	
	Амоксициллин с клавулановой кислотой средняя цена – 185,18 руб. за 10 таблеток	- 2,8% ▼	



ИЗМЕНЕНИЕ ЦЕН НА МЕДИКАМЕНТЫ, КРОМЕ ЖИЗНЕННО НЕОБХОДИМЫХ И ВАЖНЕЙШИХ ЛЕКАРСТВЕННЫХ ПРЕПАРАТОВ

В АВГУСТЕ 2022 Г. ПО СРАВНЕНИЮ С ИЮЛЕМ 2022 Г.

Медикаменты, кроме ЖНВЛП **+ 0,04%** ▲

 Мидокалм
средняя цена – 541,79 руб. за 30 таблеток **+ 0,7%** ▲

 Канефрон Н
средняя цена – 680,96 руб. за 60 таблеток **- 0,4%** ▼

 Алмагель
средняя цена – 372,83 руб. за 200 мл **+ 0,3%** ▲

 Эргоферон
средняя цена – 462,92 руб. за 20 таблеток **+ 1,5%** ▲

 Левомеколь
средняя цена – 182,26 руб. за 40 г **+ 1,2%** ▲

 Аципол
средняя цена – 434,93 руб. за 30 капсул **+ 2,6%** ▲

 Афобазол
средняя цена – 243,44 руб. за 30 таблеток **- 0,5%** ▼

 Мирамистин
средняя цена – 542,90 руб. за 150 мл **+ 2,9%** ▲

 Синупрет
средняя цена – 277,28 руб. за 25 таблеток **+ 0,6%** ▲

 Энтеросгель
средняя цена – 493,13 руб. за 225 г **+ 0,1%** ▲

